
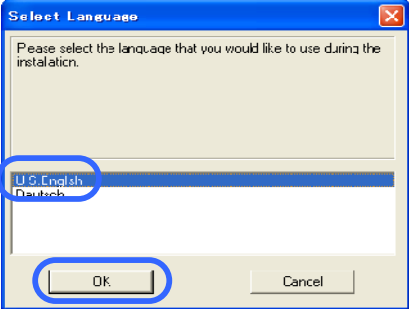


# プロテクトドライバインストール


プロテクトを挿さずに操作して下さい。

1  HASPUserSetup ダウンロードした[HASPUserSetup]をダブルクリックします。

2  しばらくお待ち下さい。

3  [U.S.English]をクリックします。

[OK]ボタンをクリックします。

4  [Next]をクリックします。

5  [I accept the license agreement]をクリックしチェックを付けます。

[Install]をクリックします。

6  しばらくお待ち下さい。

7  [Finish]をクリックします。

8 最後にプロテクトをパソコンに挿して下さい。

終了